

GRADE-2

Assignment 26

Date: Monday, August 30, 2021

English:

Task-1

Watch the video carefully and do the given work-

<https://youtu.be/-xIugiFIDQ8>

Picture Composition

Look at the given picture and write 5 sentences about it.




Look at the given picture and write 5 sentences about it



Task-2

Look at the given picture and write 6 sentences about it.



Look at the given picture and write 6 sentences about it.



Maths:

Multiplication Assessment will be conducted during online session

Hindi:

महीनों के नाम

दिए गए वीडियो को ध्यान से देखें और समझें :-

<https://youtu.be/Oq4WDSqtvYA>

महीने

बारह महीनों से बनता एक साल।

आओ करें अब इनकी बात।

ज से जनवरी, फ से फरवरी,

लेकर आई हंसी और खुशी।

म से शुरू होता है मार्च

बागों में आई है बहार।

अ से अप्रैल झूम के आता,

अपने पीछे मई को लाता।

जून ने खूब मचाई धूम,

धूप तेज़ है बाहर मत घूम।

फिर आए जुलाई और अगस्त,

रहते दोनों हरदम मस्त।

स से सितंबर और अ से अक्टूबर,

आई सर्दी बैठो घर के अंदर।

न से नवंबर, द से दिसंबर

खा लो मेवे मुट्ठी भर।

एक साल में बारह महीने होते हैं ।

१. जनवरी	७. जुलाई
२. फ़रवरी	८. अगस्त
३. मार्च	९. सितंबर / सितम्बर
४. अप्रैल	१०. अक्टूबर
५. मई	११. नवंबर / नवम्बर
६. जून	१२. दिसंबर / दिसम्बर

गृहकार्य

महीनों के नामों की सहायता से उत्तर लिखें :-

१. आपका जन्मदिन वर्ष के कौन से महीने में आता है?

उत्तर.....

२. एक साल में कितने महीने होते हैं?

उत्तर.....

३. स्वतंत्रता दिवस किस महीने में मनाते हैं?

उत्तर.....

४. ३० दिन वाले महीनों के नाम लिखें।

उत्तर.....

५. साल के आखरी महीने का नाम बताओ।

उत्तर.....

पाठ ६

पायल का साहस

आओ वीडियो देखें-

<https://www.youtube.com/watch?v=q5mJvQUWkc>

कक्षा में पाठ का पठन कराया जायेगा ।

गृहकार्य

नवीन शब्द

अलवर	आवाज़
गाँव	डॉक्टर
हँसमुख	करेंट
छुपन-छुपाई	जाँच
आंधी	हिम्मत
खंभा	हैरान
तुरंत	अभ्यास
बिजली	खेल-दिवस
साथियों	तैयारियाँ
घबराकर	स्वस्थ
प्रतियोगिता	उत्साह
हौसले	यूनिफार्म
शिक्षिकाएँ	इक्षाशक्ति
प्रशंसा	सहपाठियों
हमउम्र	प्रेरणा
स्रोत	

UOI:

SHARING THE PLANET

Watch the video to explore Renewable and Non-renewable resources.

<https://www.youtube.com/watch?v=MHutG0e58os>

Time to reflect

Natural Resources









Our earth is the source of everything we use and make. Organize the things we use into the proper natural resource categories. Some words may fit in more than one category.

paper, tin, wool, glass, fruits, vegetables, plastics, sand, natural gas, honey, rubber, iron, clay, food, clothing, aluminium, oil, medicine, leather, wax	
Renewable	Non-Renewable
<u>Plants</u>	<u>Fossil Fuels</u>
<u>Animals</u>	<u>Minerals</u>

Finding Out

Identify these things and explore from where these things come from.

Write or draw.

1	Plant 	Wheat 	Chapati 
2	Sheep/animal	Wool	
3			
4			
5			
6			

7



GK:

Complete Page 5 and read page 6 from GK book

Music:

पेड़ लगाओ पेड़ लगाओ

पेड़ लगाओ पेड़ लगाओ पेड़ लगाओ रे

हरे भरे ये प्यारे प्यारे पेड़ लगाओ रे

ला ला ला ला ला

PART 2

धूप में हमको छाँव है देते

देते हम को खुशिया

फल भी देते फूल देते

रखते हम को ताज़ा

रखते हम को ताज़ा

ला ला ला ला ला

VIDEO LINK

<https://youtu.be/mMBrZHV13Ls>

PE:

Watch the video and Practice Stretching Exercises

<https://youtu.be/0F1FRZHreyQ>